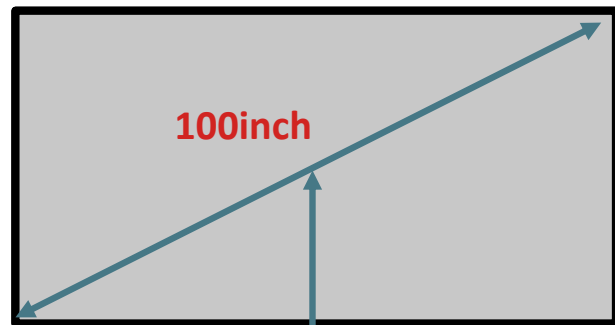


**Bildgröße und Geräteabstand**  
**Taille de l'image et distance entre les appareils**  
**Image size and device distance**



**200cm – 330cm**



Leica CinePlay1

Diagonale in Zoll Image size Inch Taille de l'image	Abstand Cine Play 1 Distance Cine Play 1	
	cm	inch
65"	130-220	51-85
100"	200-330	78-130
150"	300-500	118-196
300"	600-995	236-392

**So lesen Sie die Tabelle**

Für eine Leinwandgröße von 100" muss der Projektor in einem Abstand zwischen 200 und 330 cm zur Leinwand positioniert werden. Die Anpassung der Bildschirmgröße erfolgt über die **Display-Zoom (Einstellungen > Projektor > Display-Zoom)** Funktion.

**Comment lire le tableau**

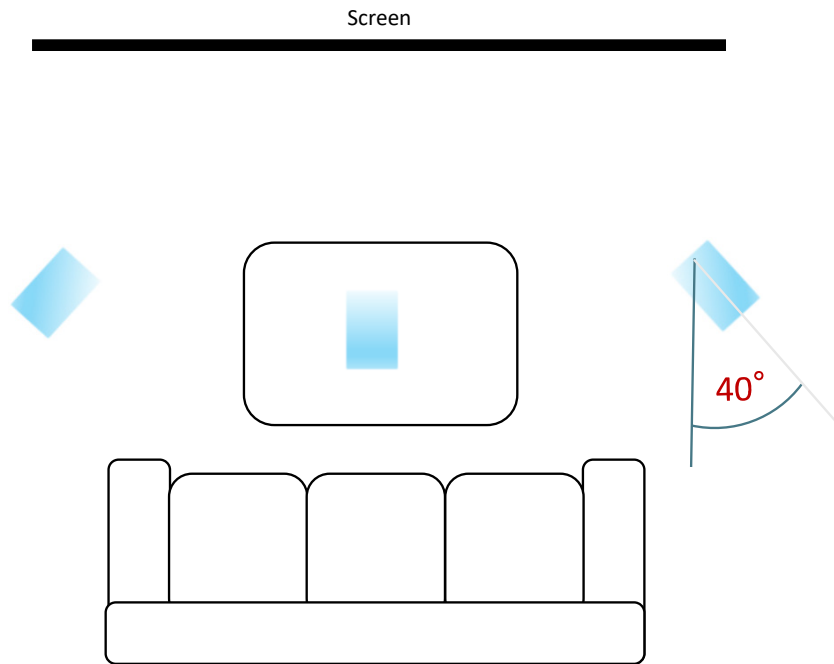
Pour une taille d'écran de 100 », le projecteur doit être positionné à une distance comprise entre 200 et 330 cm de l'écran. L'ajustement de la taille de l'écran se fait via la fonction **Zoom d'affichage (Paramètres > Projecteur > Zoom d'affichage)** .

**How to read the table**


For a screen size of 100", the projector must be positioned at a distance of between 200 and 330 cm from the screen. The screen size is adjusted using the **display zoom (Settings > Projector > Display zoom)** function.

**CinePlay 1 Plazierung im Raum**  
**CinePlay1 Placement dans la salle**  
**CinePlay1 Placement in the room**

Die angezeigte Ausrichtung ist nicht massstabsgetreu!  
The orientation shown is not to scale!  
L'orientation affichée n'est pas à l'échelle!



Vertikale Ausrichtung max. 40°  
Alignement vertical max. 40  
Vertical alignment max. 40



Horizontale Ausrichtung mit Schwenkung max. 23°  
Orientation horizontale avec pivotement de 23 max.  
Horizontal alignment with tilt max. 23°